

SKM 80 AY Sürgülü Kapak Sistemi bir dolapta Max.80 kg ağırlığında kapak uygulanır.

UYGULAMA

- 1- Üst ve alt tabla üzerine rayları sabitleyiniz. Kapak boyunun ayarlanması sırasında Kapak Boyu (L) Tabla yüksekliği (X) $L=X-38$ olarak belirleyiniz.
- 2- Kapak üzerine resimlerde belirtilen eksenlerde deliklerini deliniz. Üst klavuz ve alt makaraları sabitleyiniz. Alt makaralar için kapak üzerine kanal açınız.
- 3- Kapakları dolap üzerine montajı yapılırken ilk olarak üst klavuzları ray içerisine yerleştiriniz kapağı yukarı doğru kaldırarak alt makaraları ray üzerine yerleştiriniz. Kapakların montajının ardından emniyet kilidini üst ray üzerine 1 mm veya 1,5 mm boşluk kalacak şekilde yukarı doğru kaldırarak sabitleyiniz. Emniyet kilidi kapağın yukarı doğru hareketi sırasında alt ray üzerinden çıkmamasını sağlar.

SKM 80 AY Sliding Door System. Door in maximum 80 kg weight shall be applied in a wardrobe.

APPLICATION

- 1- Fix the rails over upper and lower base. During adjusting door height, designate Door Height (L) and Base Height (X) as $L=X-38$.
- 2- Drill the holes in axes over the door specified in the drawings. Fix upper guides and lower rollers. Open a groove over the door for lower rollers.
- 3- While mounting the doors over wardrobe, firstly, place upper guides inside the rail. Place lower rollers over the rail by lifting the door upward. Following mounting of the doors, fix safety lock by lifting it upward in a way that there shall be 1 mm or 1,5 mm clearance over upper rail. Safety locks ensures non dislocation of the door during upward movement.

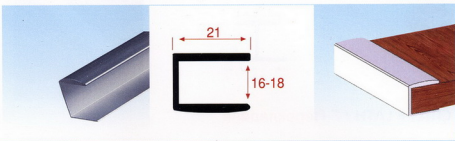
Механизм для легких раздвижных дверей «SKM 80 AY» рассчитан на створку двери весом до 80 кг в одном шкафу.

ПРИМЕНЕНИЕ

- 1- Закрепите профили к верхнему и нижнему кронштейнам шкафа. При расчете высоты двери, рассчитайте ее по формуле: $L=X-38$, (L) – высота двери, (X) - высота кронштейна.
- 2- Просверлите отверстия на дверном полотне по осям, указанным на чертеже. Закрепите верхнюю направляющую и нижние ролики. Прорежьте паз на дверном полотне для перемещения нижних роликов.
- 3- При установке двери на шкаф в первую очередь разместите нижние направляющие в пазу профиля, и приподняв дверь вверх, вставьте нижние ролики в паз профиля. После сборки дверей зафиксируйте к верхнему профилю предохранительный фиксатор поднятием вверх, таким образом, чтобы остался зазор, равный 1 мм или 1,5 мм. Предохранительный фиксатор препятствует соскальзывания двери с нижнего профиля при перемещении вверх.

KOD CODE	BOY SIZE	PK.ADET QUANTITY / PCS.
KOD AL - 30	РАЗМЕР 2.50 mt	кол-во в у-ке 10 ad.
AL - 30	2.00 mt	10 ad.

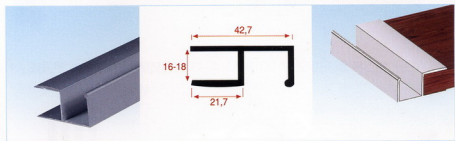
RENKLER	COLORS	ЦВЕТ
601 Mat Elokstal	Mat Elokstal	Матовый Блестящий



H KENAR KULP / H EDGE HANDLE / H Боковая ручка

KOD CODE	BOY SIZE	PK.ADET QUANTITY / PCS.
KOD AL - 31	РАЗМЕР 2.50 mt	кол-во в у-ке 10 ad.
AL - 31	2.00 mt	10 ad.

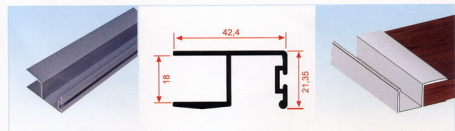
RENKLER	COLORS	ЦВЕТ
601 Mat Elokstal	Mat Elokstal	Матовый Блестящий



H KENAR KULP FITİLİ / H EDGE HANDLE / H Боковая ручка

KOD CODE	BOY SIZE	PK.ADET QUANTITY / PCS.
KOD Al - 49	РАЗМЕР 2.50 mt. 2.00 mt.	кол-во в у-ке 10 ad.

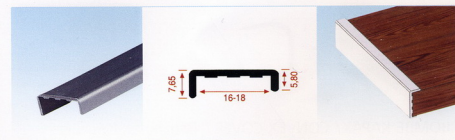
RENKLER	COLORS	ЦВЕТ
601 Mat Elokstal	Mat Elokstal	Матовый анодированный



U KAPAMA / U COVER / U Профиль для Обшивки

KOD CODE	BOY SIZE	PK.ADET QUANTITY / PCS.
KOD AL - 40	РАЗМЕР 3 mt	кол-во в у-ке 20 ad.

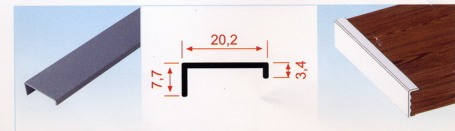
RENKLER	COLORS	ЦВЕТ
601 Mat Elokstal	Mat Elokstal	Матовый Блестящий




KÖŞE U KAPAMA / U COVER / U Профиль для Обшивки

KOD CODE	BOY SIZE	PK.ADET QUANTITY / PCS.
KOD Al - 48	РАЗМЕР 3 mt	кол-во в у-ке 20 ad.

RENKLER	COLORS	ЦВЕТ
601 Mat Elokstal	Mat Elokstal	Матовый анодированный





Özellikler

UKF 37 Ayarlı ve Ray İçİ Yavaşlatıcı Sürgü Kapak Mekanizması, 37 mm üst raya göre hazırlanmış ve ray içİ yavaşlatıcı sürgü kapaklar için özel hazırlanmıştır. Alt Pom kaplı rulmanlı tekerlekle çalışır.

UKF 37 sliding door mechanism with 80 kg. carrying capacity, works pom covered rollers at the bottom.

Takım İçeriği



Alüminyum Alt & Üst Raylar

